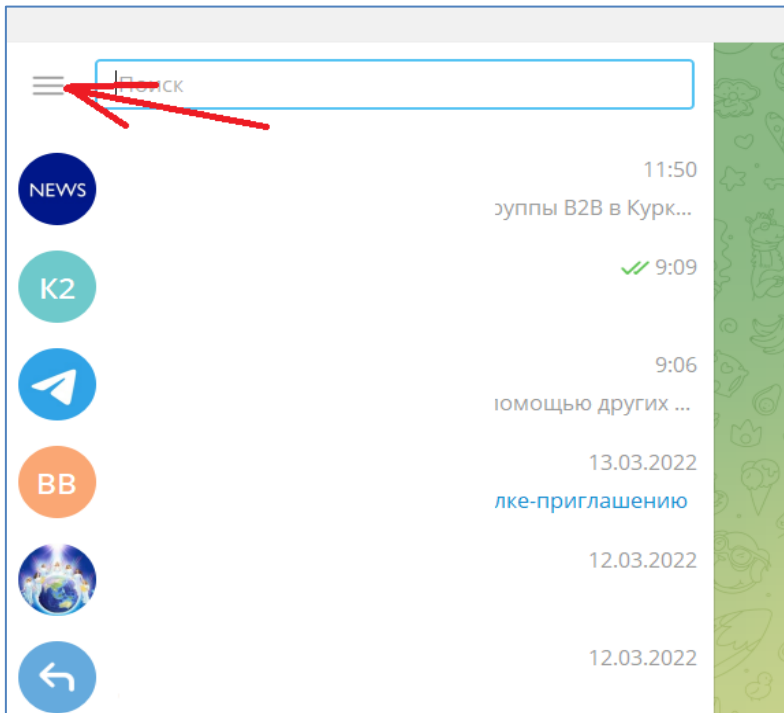


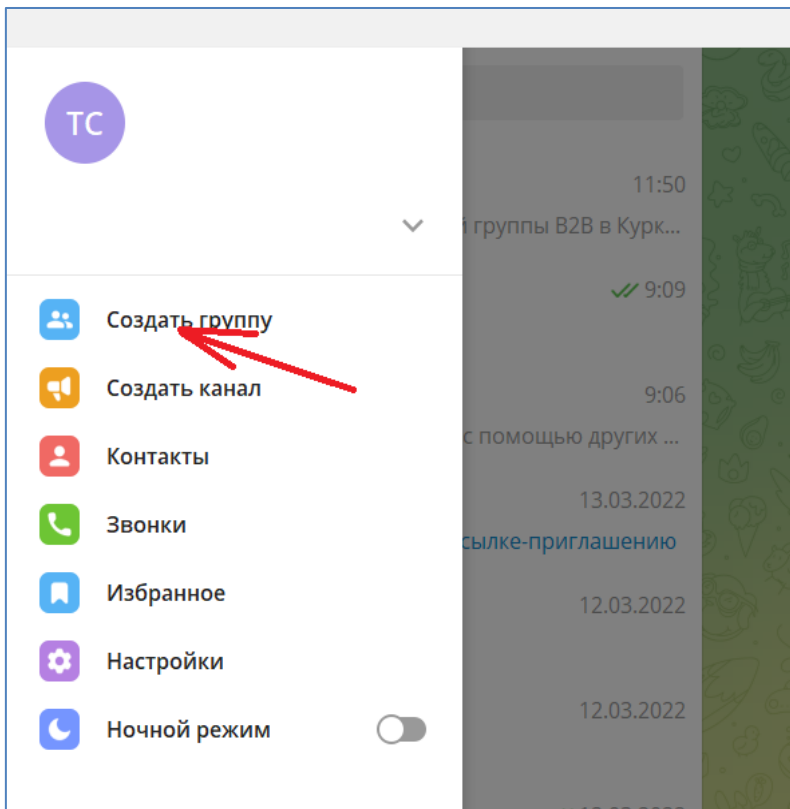
# Инструкция

по созданию группы в Telegram с одобрением заявок администратором для компьютера

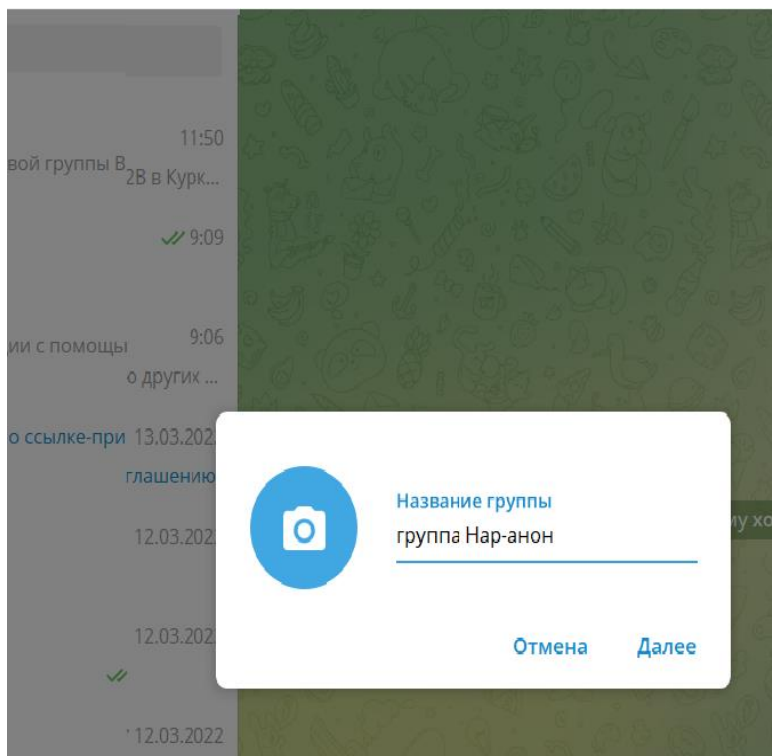
## 1. Запускаем Telegram. Нажимаем на «Решетку»



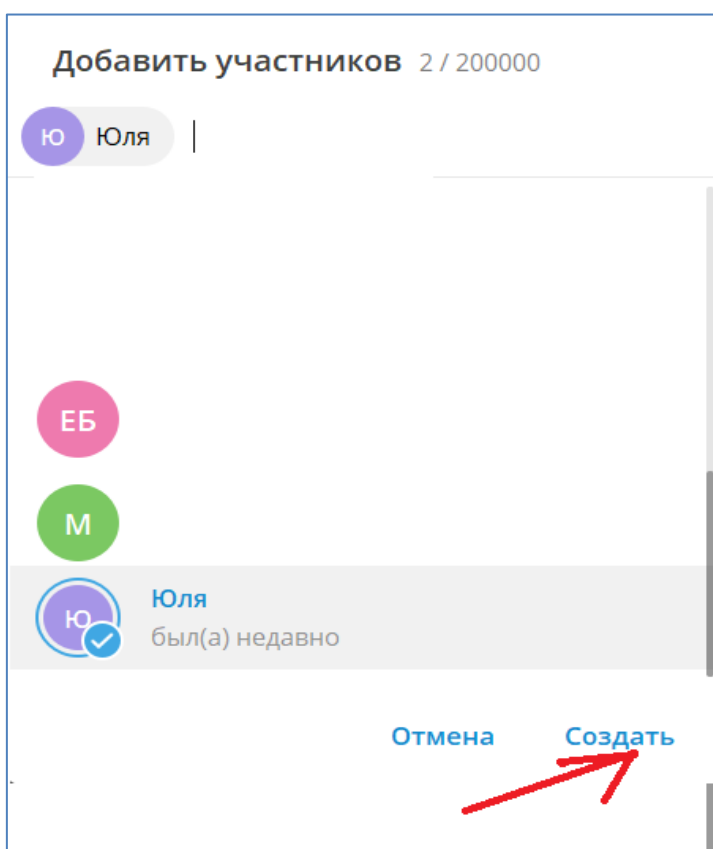
## 2. Создаем группу



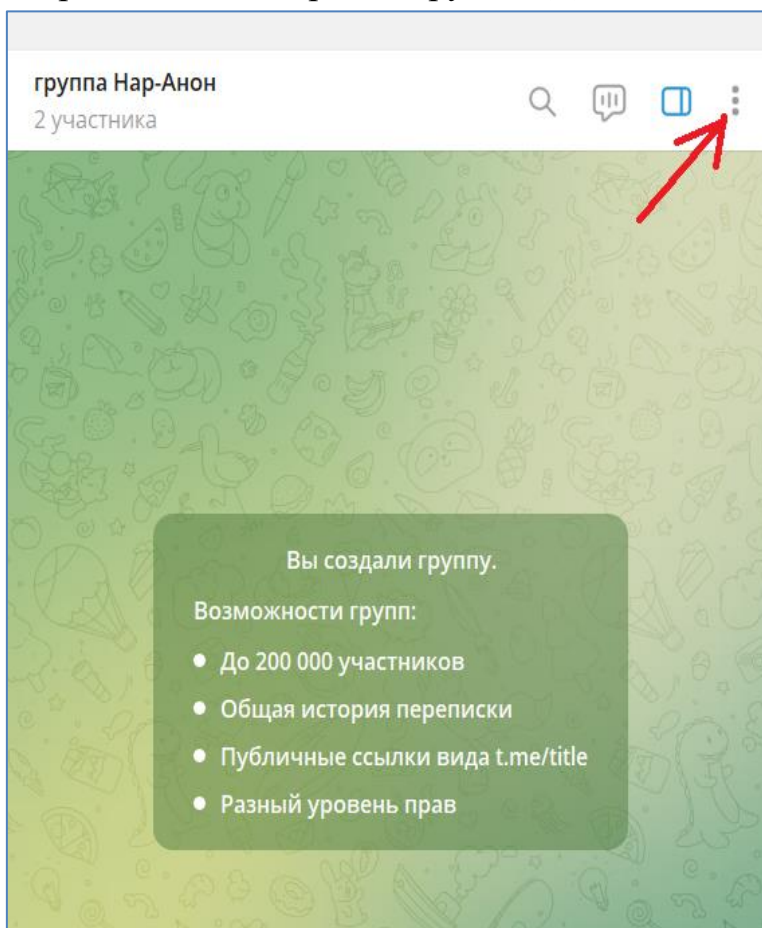
### 3. Вводим название группы



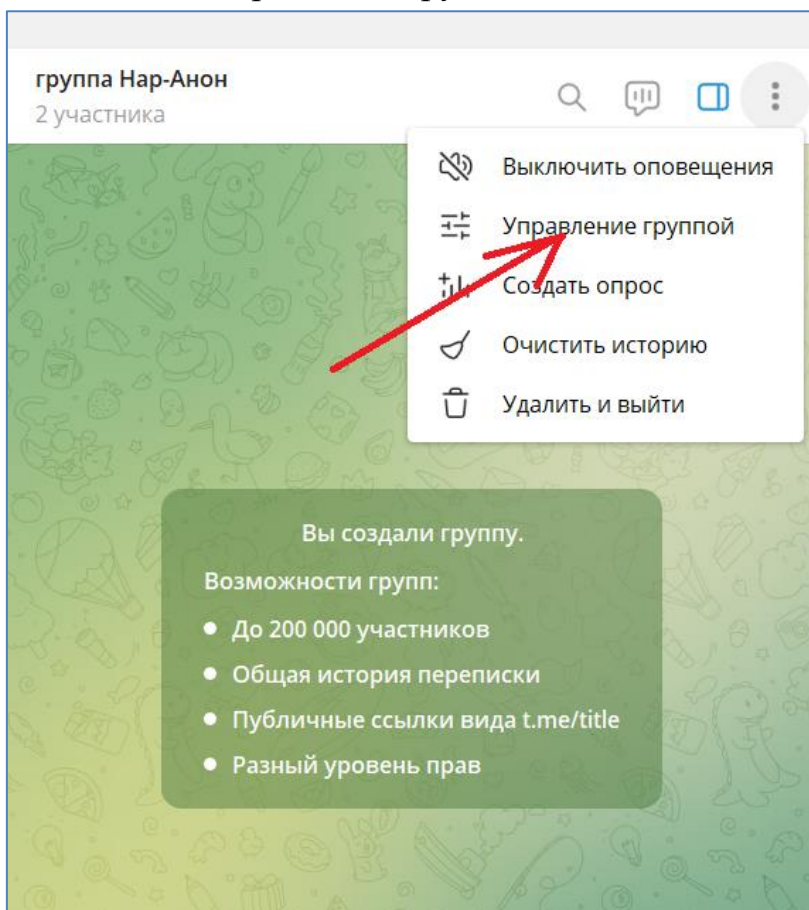
### 4. Добавляем хотя бы одного участника группы из вашего списка контактов и нажимаем на кнопку «Создать»



5.Производим настройки группы. Для этого нажимаем на «Три точки»




и входим в «Управление группой»



Нажимаем на Тип группы «Частная»


**Настройки группы**


 **Название группы**  
группа Нар-Анон


Описание (необязательно)


---


Тип группы Частная  
История чата для новых участников Скрыта

 Разрешения 8/8

 Пригласительные ссылки 1

 Реакции 16 / 16

 Администраторы 1

 Участники 2

[Отмена](#) [Сохранить](#)

6. Убеждаемся, что тип группы «Частная» и создаем пригласительную ссылку с подтверждением.

**Тип группы**

Публичная группа  
Все могут найти группу через поиск и присоединиться, история чата доступна всем

Частная группа  
Присоединиться к группе можно только по приглашению или пригласительной ссылке


---

**Постоянная ссылка**

t.me/+mKlocH169wBiMjZi

[Копировать](#) [Поделиться](#)

Любой пользователь Telegram сможет вступить в Вашу группу, перейдя по этой ссылке.

 **Управление приглашениями**

Вы можете создать дополнительные ссылки и задать для них срок действия или ограничение на число использований.

Постоянную ссылку НЕ используем, нажимаем на «Создать новую ссылку»

Пригласительные ссылки

Постоянная ссылка

t.me/+mKlocH169wBiMjZi

Копировать Поделиться

+ Создать новую ссылку

Вы можете ограничить срок действия ссылки или число вступлений.

Готово

Ставим бегунок переключателя «Заявка на вступление» во включенное положение и нажимаем «Добавить».

Новая ссылка

Заявки на вступление

Новые участники смогут присоединиться к группе только после одобрения заявки администраторами.

Название (необязательно)

Название будут видеть только администраторы.

Срок действия

Без ограничений

1 час

1 день

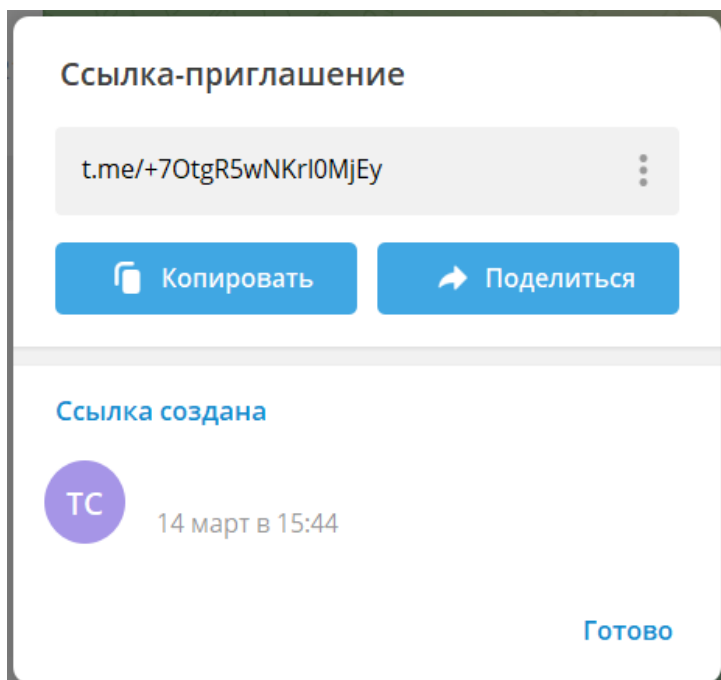
1 неделя

Другой

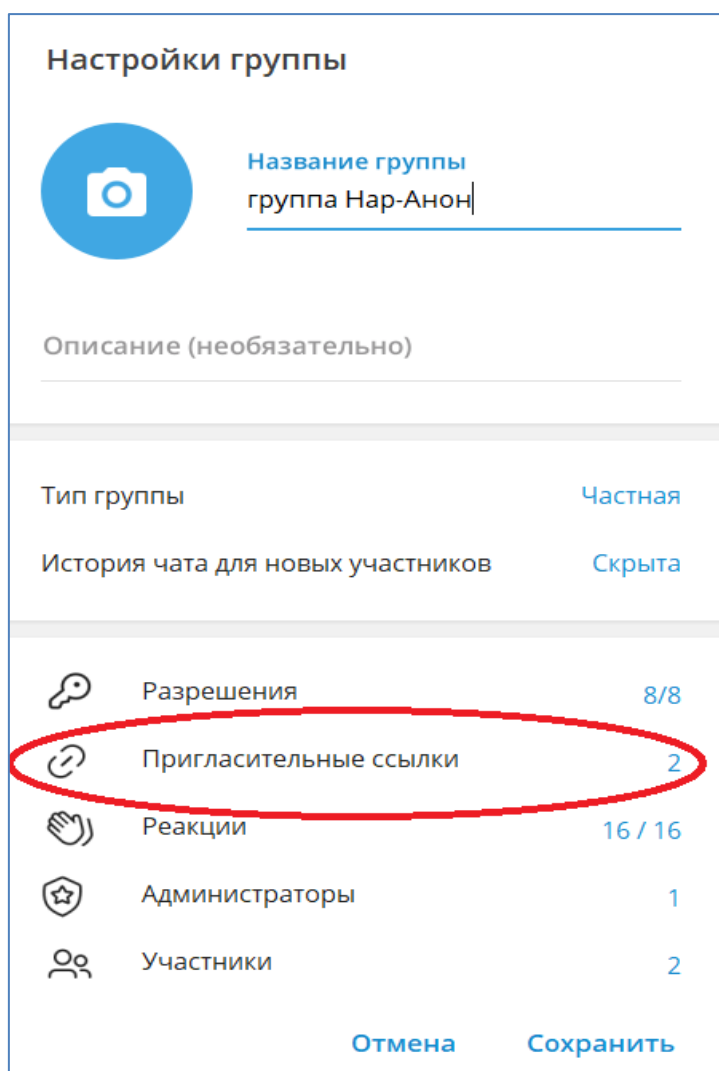
Вы можете выбрать срок действия для этой ссылки.


Отмена Добавить

7. Ссылка готова. Ее нужно скопировать и использовать для размещения информации о группе на нашем сайте на странице расписания групп.

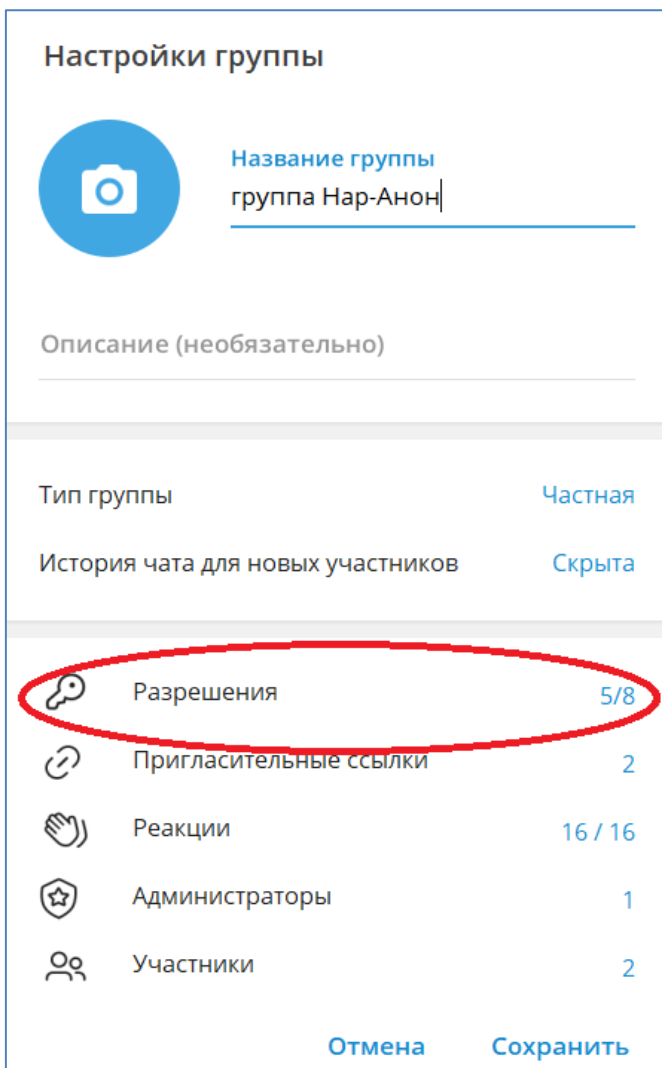


Посмотреть и скопировать ссылку можно также в меню «Управление группой».





8. Для безопасного подключения новых членов группы только через одобрение администратором группы рекомендуем установить бегунок переключателя «Добавление участников» в выключенное положение.



## Разрешения

### Возможности участников:

- Отправка сообщений
- Отправка медиафайлов
- Отправка стикеров и GIF
- Предпросмотр для ссылок
- Создание опросов
- Добавление участников
- Закрепление сообщений
- Изменение профиля группы

### Медленный режим

Нет 10 сек 30 сек 1 мин 5 мин 15 мин 1 ч



Участники не смогут отправить больше одного сообщения за этот период.

Исключения

Отмена

Сохранить